Masz wrażenie, że zadania z treścią pisane są nie dla ludzi, tylko dla zwierząt laboratoryjnych? Że czytasz, rozumiesz słowa, a potem nagle nie wiesz, co z tym zrobić? Spokojnie. To nie jest kwestia wrodzonego talentu do rachunków. Zwykle to po prostu brak jednego konkretnego nawyku: umiejętności rozpakowania treści na to, co da się przeliczyć.

I tu przyznam się do czegoś, co brzmi wstydliwie, a jednocześnie jest całkiem normalne: kiedy uczyłem się jako nastolatek, też potrafiłem "rozumieć" zadanie w sensie językowym, a matematyka i tak uciekała mi bokiem. Klucz przyszedł dopiero wtedy, gdy zacząłem traktować te teksty jak miniopowieści, w których występują bohaterowie, tempo akcji i relacje. Dopiero wtedy równanie miało sens, a nie było zgadywanką.

Dlaczego zadania z treścią tak bolą

Zadanie z treścią to najczęściej trzy warstwy naraz:

Pierwsza: język. Słownictwo, kolejność zdań, czas, zaimki typu "ona", "on", "wówczas".

Druga: logika zdarzeń. Co się dzieje po kolei, co wynika z czego, co jest stałe, a co zmienne.

Trzecia: matematyka. Jednostki, zależności, niewiadoma, czasem warunek typu "o tyle więcej", "po zmianie", "razem".

Problem zaczyna się wtedy, gdy na pierwszych dwóch warstwach jesteś na poziomie: "tak, jasne, przeczytałem". A w trzeciej warstwie wskakujesz od razu do równań, bez sprawdzenia, czy to, co wziąłeś za niewiadomą, naprawdę jest niewiadomą.

I wtedy pojawiają się klasyczne objawy:

- liczby lecą do działania losowo,
- znak "+" i "-" staje się loterią,
- a w głowie huczy pytanie: "czy to jest zadanie o sumie, różnicy, czy… o życiu".

Zadania z treścią można lubić, jeśli przestaniesz z nimi walczyć jak z tekstem do przetłumaczenia, a zaczniesz je czytać jak instrukcję budowy modelu.

Najpierw rozpakuj, potem licz

Proponuję prostą strategię, która brzmi banalnie, dopóki nie zobaczysz, jak działa. Zamiast od razu szukać działania, najpierw "rysujesz" w głowie stan faktyczny, bez liczb.

Weź dowolne zadanie, nawet takie najprostsze. Przeczytaj je raz i odpowiedz sobie jednym zdaniem: co jest mierzone i co ma się wyznaczyć? To brzmi jak ćwiczenie z polskiego, ale to nie jest literaturoznawstwo. To jest ustawienie celu.

Potem dopiero wracasz do liczb. I tu jest druga rzecz: nie wszystkie liczby są równie ważne. Zwykle jedna jest wyjściem, jedna jest zmianą, jedna jest wynikiem albo pomocniczą informacją. Gdy próbujesz użyć absolutnie wszystkich danych "bo tak", robisz sobie drugi problem obok pierwszego.

Praktyczna zasada: jeśli w treści pojawia się informacja typu "wzrosła o", "zmniejszyła się o", "wzięto", "dano", "przeznaczono", to najczęściej to są dane do relacji. A jeśli pojawia się "zanim", "potem", "po czasie", "w ciągu", to zwykle chodzi o porządek i tempo.

To nadal nie jest formalny algorytm. To jest rozsądne domyślanie się tego, co zadanie próbuje powiedzieć.

Zwykłe błędy, które udają brak talentu

Wielu uczniów uczy się matematyki w trybie: “mam zadanie, mam zgadnąć działanie”. Tylko że zadania z treścią są mniej cierpliwe niż nauczyciel na dyżurze. Gdy zgadniesz działanie, możesz przejść dalej, ale potem coś się nie spina. I wtedy wiesz już jedno: albo zrobiłeś rachunek, albo zrobiłeś fałsz w założeniu.

Najczęstsze pułapki, które widzę i słyszę:

Najpierw mylenie “o ile” z “ile razy”. W zdaniach typu “o 5 metrów więcej” to jest relacja różnicy, a “5 razy więcej” to relacja mnożenia. Brzmi jak oczywiste, ale w stresie mózg przepisuje słowa na skróty.

Druga pułapka to brak jednostek i “ciche” mieszanie. Dwa metry i dwa kilometry to nie to samo, nawet jeśli obie liczby mają w sobie “2”. Brak kontroli jednostek sprawia, że wynik bywa liczbowo sensowny, ale logicznie bez sensu.

Trzecia: złe czytanie pytania. Zadania potrafią pytać o coś, co jest poboczne, a Ty wyznaczasz to, co Ci się wydaje przyjemniejsze. Wtedy wychodzi, że policzyłeś, ale nie to, o co pytają.



I czwarta: brak sprawdzenia, czy wynik pasuje do treści. Matematyka pozwala uzyskać poprawne działania, ale treść może być sprzeczna. To szczególnie widać, gdy zadanie ma sens “na oko”, na przykład gdy coś rośnie, a wynik wyszedł mniejszy.

Zadania z treścią nie są wrogie. One tylko karzą za brak kontroli założeń.

Mała technika, która robi ogromną różnicę: “podkreśl, co się zmienia”

Jeśli miałbym wskazać jedną supermoc, to byłaby nią obserwacja zmienności. Przeczytaj treść i zaznacz w głowie, co się zmienia w czasie, w ilości albo w kolejności. Reszta to zazwyczaj tło.

Weź prosty przykład w stylu szkolnym (nie będę udawał konkretnej wersji z podręcznika, ale schemat jest typowy): Masz dwie wielkości i informację, że jedna wzrosła o pewną liczbę, druga spadła o inną. Jeśli pytanie dotyczy wyniku końcowego, to prawie zawsze robisz coś w rodzaju “stan początkowy plus zmiana”. Jeśli pytają o różnicę między nimi, to różnica końcowa zależy od tego, jak zmieniła się każda z nich.

Teraz najlepsze: ta technika działa też, gdy zmienia się tempo. Gdy treść mówi “w ciągu dwóch godzin”, “z prędkością 60 km/h” albo “na początku było”, w głowie powinien pojawić się ruch: najpierw tempo, potem czas, potem odległość. Bez tej kolejności łatwo pomylić, co jest mnożone, a co dodawane.

To nie wymaga geniuszu. Wymaga uwagi. I uwaga jest czymś, co da się wytrenować.

Jak czytać różne typy zdań w treści

Zadania z treścią mają powtarzalne “formuły”. Kiedy je rozpoznajesz, przestajesz zgadywać, co robić. Zaczynasz dobierać działanie jak klucz do zamka.

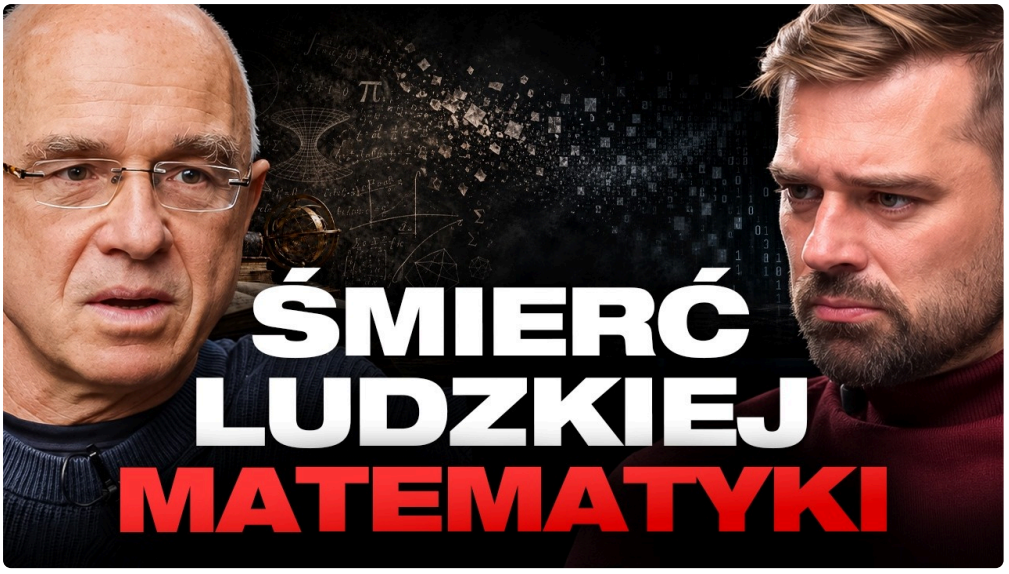

Weź takie przykłady językowe:

- “o tyle więcej” lub “o tyle mniej” zwykle zaprasza do odejmowania i dodawania,
- “ile razy więcej” to prawie zawsze mnożenie i dzielenie,
- “razem” to suma,
- “różnica” to odejmowanie,
- “nie wiadomo, ile” to miejsce na niewiadomą.

To brzmi jak ściąga, ale tu chodzi o intuicję. Nie musisz znać wszystkich gotowców. Wystarczy, że zaczniesz traktować słowa jako wskazówki.

I jeszcze jedna rzecz. Kiedy treść mówi “w pewnym momencie”, “następnego dnia”, “po zmianie”, a czasem pojawia się “względem” lub “w porównaniu”, to masz do czynienia z relacją między stanami. A relacje między stanami zwykle da się opisać jednym krótkim równaniem albo prostą tabelką zależności. Tylko nie w wersji “ładnie na papierze”, raczej w wersji “żebyś widział, co jest czym”.

Najpierw sprawdzaj dane, nie tylko niewiadomą

Wielu uczniów robi błąd: najpierw wybiera niewiadomą, a dopiero potem dopasowuje dane. Czasem to działa. Częściej kończy się chaosem.

Lepsza kolejność jest taka: najpierw sprawdź, czy dane w treści tworzą sensowną historię. Potem dopiero ustaw niewiadomą.

Historia sensowna to taka, w której:

- jeśli coś rośnie, to w końcówce nie może wyjść mniejsze (chyba że treść mówi “mimo to”),
- jeśli coś jest większe “o 3”, to wynik końcowy musi być większy o 3, a nie “trochę, mniej więcej”,
- jeśli liczby mają jednostki, to nie mieszaj godzin z kilometrami bez podania odpowiedniego kontekstu.

W praktyce to oznacza, że zanim zaczniesz liczyć, zadaj sobie pytanie: czy ja w ogóle dobrze rozumiem rolę tej liczby. Jeśli masz w treści trzy liczby i nie wiesz, którą uznać za “stan początkowy”, zrób mini-ustalenie: wybierz jedną jako start, a potem zobacz, czy pozostałe pasują jako zmiany lub wyniki.

Brzmi jak filozofia, ale to jest po prostu myślenie operacyjne.

Prosty plan, który możesz stosować od jutra

Nie chcę Ci wciskać magicznej formuły na każdą klasę. Matematyka ma różne smaki. Ale jeśli zaczynasz mieć z zadaniami z treścią problem, potrzebujesz czegoś, co daje strukturę bez zabijania kreatywności.

Poniżej plan, który działa zaskakująco często, także wtedy, gdy z początku “nie wiesz od czego zacząć”.

1. Przeczytaj pytanie na końcu zadania i powiedz własnymi słowami, co ma wyjść.
2. Zlokalizuj w treści liczby i dopisz do każdej krótką etykietę: start, zmiana, wynik albo porównanie.
3. Wybierz niewiadomą jako jedną wielkość, a nie jako “wszystko naraz”.
4. Dopiero teraz zdecyduj o działaniach, używając słów kluczy, typu “więcej o”, “razy”, “razem”.
5. Po obliczeniach sprawdź, czy odpowiedź pasuje do sensu treści, a nie tylko do rachunków.

To jest checklistowy format, ale cel jest głębszy: najpierw rozumiesz treść, potem liczysz. Jeśli to odwrócisz, matematyka robi się loterią.

Kiedy zadanie ma za dużo tekstu: skróty bez niszczenia sensu

Są zadania, w których treść ma kilka zdań i jeszcze “w pewnym momencie”, “wtedy”, “następnie”, “jednocześnie”. I człowiek się gubi, bo próbuje zachować całe opowiadanie.

U mnie najlepiej działa technika robienia “wersji dla ryby”. Czyli wersji, którą zrozumiałby ktoś bez kontekstu: co jest dane, co się zmienia, co jest niewiadome.

Nie musisz pisać tego na kartce. Możesz zrobić mentalny skrót:

- Dane: A, B, C.
- Zmiana: o tyle, tyle razy, w jakim czasie.
- Szukane: D.

Wtedy zadanie przestaje być powieścią, a staje się zadaniem o relacjach.

Jeśli uczysz się w domu, to rób to nawet w zeszycie. Z czasem mózg zacznie robić ten skrót automatycznie.

Przykład, w którym łatwo się wyłożyć (i jak to naprawić)

Załóżmy, że zadanie brzmi w stylu: “Do liczby dodano 20, a otrzymano trzy razy większą od wyjściowej”. Często ludzie od razu próbują: “biorę liczbę, mnożę przez 3 i dodaję 20”. Tylko że to myli kolejność.

Poprawne myślenie jest takie: niech wyjściowa liczba będzie x. Po dodaniu 20 dostajemy wynik 3x. Czyli zapis jest wprost: $x + 20 = 3x$. Potem dopiero liczysz.

To mały przykład, ale mechanizm jest dokładnie ten sam w większych zadaniach:

- ustalasz, co jest “przed”,
- co jest “po”,
- i jak treść łączy te stany.

Gdy zrobisz ten krok, równanie zaczyna “pisać się samo”. Dopóki https://prawdziwy-sukces.pl/ksiazka/dlaczego-ciagle-nie-rozumiem-matematyki-franio-hey/ go nie zrobisz, możesz mieć wrażenie, że matematyka to artystyczny performans.

Co jeśli zadanie nie pasuje do żadnego schematu?

To się zdarza, szczególnie w zadaniach z procentami, geometrią z opisem albo w problemach, gdzie pojawia się kilka etapów zmian.

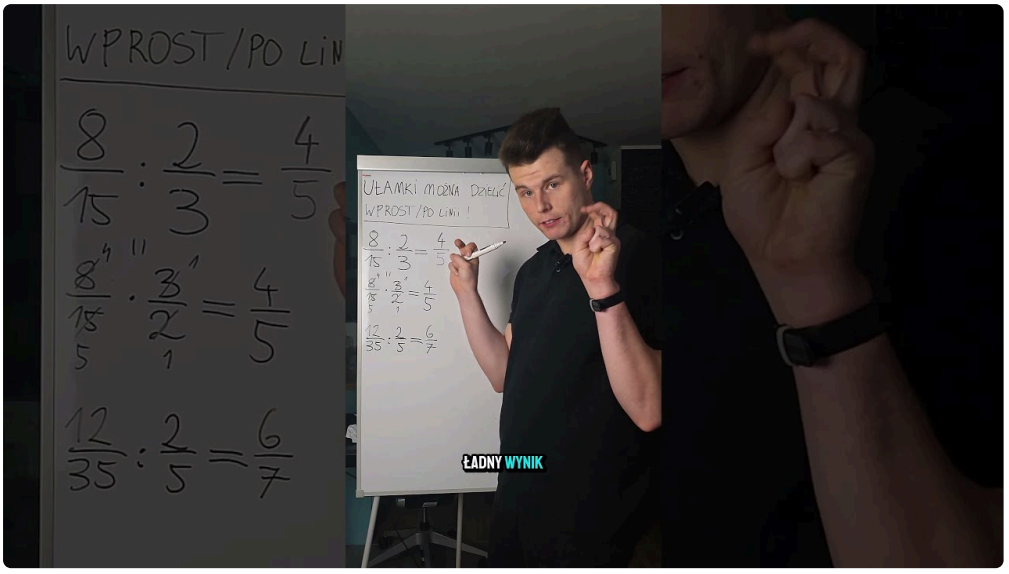

Wtedy nie walcz z treścią na siłę. Weź inny trop: rozdziel zadanie na etapy i sprawdź, czy każdy etap ma “swoje działanie”. Nie w sensie tworzenia listy kroków na siłę, tylko w sensie mentalnym: najpierw pierwszy ruch, potem drugi ruch, potem porównanie.

Jeśli to Ci ułatwia, możesz zapamiętać, że zadania z treścią często sprowadzają się do jednego z kilku modeli myślowych. Na potrzeby nauki przydatne są takie rozpoznania:

- Zadania “stan początkowy i zmiana”
- Zadania “tempo i czas”
- Zadania “proporcje i procent”
- Zadania “sumy i różnice”
- Zadania “porównanie dwóch wielkości”

To też jest myśl, nie formuła. Chodzi o to, żeby nie traktować każdego zadania jak osobny kosmos.

Procenty, których nie trzeba bać, jeśli czytasz zdania

Procenty potrafią wywołać panikę, bo intuicja bywa słaba. Ale procenty są sprytnie napisane. Jeśli treść mówi “o 20% więcej”, to myśli: “mnożę przez 1,2”. Jeśli mówi “o 20% mniej”, to myśli “mnożę przez 0,8”.

Najczęstszy błąd to traktowanie “20%” jako liczby do dodania, zamiast jako proporcji. Jeśli ktoś ma 200 i zmniejsza się o 20%, to nie “odejmujesz 20”, bo to byłoby 20 jednostek, a nie 20 procent.

Tu przydaje się prosta kontrola. Zrób szybkie oszacowanie:

- 20% z 200 to 40, więc wynik ma wyjść 160, mniej więcej. Jeśli Twoje obliczenia dają 180 albo 190, to znaczy, że coś pomyliłeś w interpretacji.

Nie chodzi o to, żeby liczyć “na chłopski rozum” i przestać. Chodzi o to, żeby wyłapać błąd zanim przejdziesz za daleko.

Zadania z geometrii: treść jako mapa, nie ozdobnik

W geometrii uczniowie często nie rozumieją treści dlatego, że tekst opisuje sytuację, ale nie pokazuje od razu relacji między figurami. Wtedy trzeba zrobić coś innego niż w algebrze.

Zadanie z geometrii czytasz jak mapę:

- co jest równoległe,
- co jest prostopadłe,
- które odcinki są równe,
- co wynika z kątów.

I w tej branży jednostki i sens są szczególnie ważne. Jeśli zadanie mówi o kątach, nie próbuj liczyć jak w procentach. Brzmi śmiesznie, ale widziałem, jak ktoś podstawiał liczby do złego wzoru, bo “wszystko to liczby, więc jakoś będzie”.

Jeśli w treści jest “AB jest średnicą”, “punkt D leży na AC”, “BD jest wysokością”, to te zdania są jak komendy do budowy rozumowania. One nie są tłem, one sterują wyborem wzorów i twierdzeń.

Jak ćwiczyć, żeby przestać “nie rozumieć”

Nie ma co ukrywać, zadania z treścią ćwiczy się jak mięsień. Ale jeśli ćwiczysz w zły sposób, nabierasz tylko frustracji.

Dobra praktyka to rozwiązywać zadania, ale z osobnym “celem treningowym”, nie tylko z celem wyniku. Przykładowo: dziś trenujesz czytanie pytania, jutro rozpoznawanie relacji “o ile” vs “ile razy”, pojutrze kontrolę jednostek.

Jeśli zawsze rozwiązujesz wszystko w tym samym trybie, to nie wiesz, co dokładnie Cię blokuje. A kiedy nie wiesz, łatwo utwierdzić się w myśli “jestem zły z treści”. Tylko że “jestem zły” to za grube słowo. Zwykle blokuje jedna konkretna luka.

Moja ulubiona metoda na lukę to analiza po rozwiązaniu. Nawet jeśli masz odpowiedź. Zadaj sobie pytanie: na którym etapie poszło nie tak, jeśli poszło. Brzmi jak psychologia, ale to jest po prostu metoda naprawiania błędu.

Czasem błąd jest w tym, że zła niewiadoma. Czasem w tym, że źle przetłumaczyłeś słowo. Czasem w tym, że przepisałeś liczbę. Rzadko kiedy błąd jest “z powodu braku talentu”.

Humor, ale z materiału, który da się użyć

Wiem, że temat jest ciężki, bo zadania z treścią potrafią zjadać pewność siebie. Uczniowie czasem myślą: “wszyscy inni to rozumieją, tylko ja nie”. A to jest nieprawda w dwóch wymiarach.

Po pierwsze, inni też mają chwile zawahania, tylko przeszli przez trening na rozpoznawanie relacji wcześniej. Po drugie, sama nauka rozumienia treści to umiejętność. Umiejętność można ćwiczyć, tylko trzeba ją ćwiczyć tak, żeby wchodziła do głowy.

W praktyce oznacza to, że nie musisz od razu umieć wszystkiego. Wystarczy, że jutro zastosujesz jedną rzecz: przeczytasz pytanie, ustalisz niewiadomą jako pojedynczą wielkość, i zapiszesz relację w jednym zdaniu “co jest z czego”.

To zwykle wystarcza, żeby matematyka przestała być loterią.

Od czego zacząć, jeśli jesteś na starcie

Jeśli mam Ci dać jeden najbardziej “startowy” ruch na dziś, to wybierz krótkie zadanie z treścią, takie, które zajmuje maksymalnie kilka minut. Rozwiąż je, ale jeszcze przed liczeniem zrób mentalny skrót: co jest mierzone i co ma wyjść. Potem zrób obliczenia i sprawdź, czy wynik pasuje do sensu.

Brzmi mało ambitnie, ale to jest dokładnie ta rzecz, która buduje fundament. Nie “przerobisz całego działu” w jeden wieczór. Fundament buduje się przez małe, powtarzalne nawyki.

A jeśli chcesz, możesz też zrobić coś jeszcze: po każdej porażce nie mów “nie rozumiem”. Powiedz “nie zrozumiałem tego jednego fragmentu treści”. I wskaż, jaki fragment. To zmienia charakter problemu z globalnego na lokalny. A lokalne problemy da się naprawić.

Kiedy już raz złapiesz, jak rozpakować treść na relacje, te zadania zaczynają przypominać nie zagadkę, tylko dobrze napisany mechanizm. I wtedy nawet jeśli nadal bywa trudno, to przynajmniej wiesz, o co chodzi. A to jest połowa sukcesu, reszta to rachunki.